

## راهنمای استفاده از گوگل اسکالر سائیتیشن

از طریق این پروفایل نویسندگان به این سرویس توسط گوگل راه اندازی شده و امکان ساخت رایگان پروفایل را فراهم می کند صورت رایگان قادر به پیگیری ارجاعات مقاله های خود خواهند بود. این سرویس بر اساس تعداد مقاله ها و ارجاعات آن ها به محاسبه نیز می پردازد. مقاله های هر پژوهشگر به صورت خودکار و یا دستی به پروفایل فرد اضافه شده و قابلیت i10 Index و H-index به روز رسانی مداوم (بر اساس تنظیمات ایجاد شده توسط کاربر را) دارند. در این سرویس نویسنده قادر به مشاهده کلیه مقاله های فارسی و انگلیسی خود خواهد بود

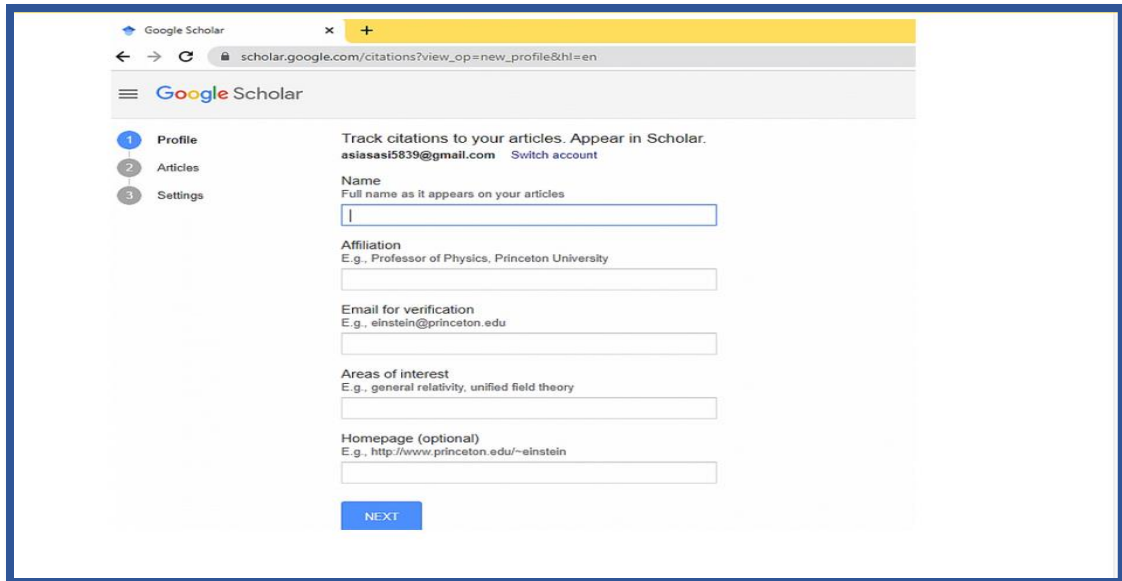
### روش ساختن پروفایل عمومی برای نویسندگان

بروید؛ Google scholar citations به صفحه ی

<https://scholar.google.com/citations>

از شما درخواست می شود با حساب کاربری گوگل تان وارد شوید (در صورت عضویت در سرویس جی میل می توانید با این اکانت ، یک حساب کاربری create an account وارد شوید) و در صورت نداشتن حساب کاربری جی میل، می توانید از طریق گزینه خواهی شد. اطلاعات درخواست شده را تا مرحله پایانی Citations sign up form جدید بسازید. در این صورت وارد صفحه تکمیل کنید

در مرحله بعد بایستی اطلاعات پروفایل خود در Google scholar citations را تکمیل کنید.

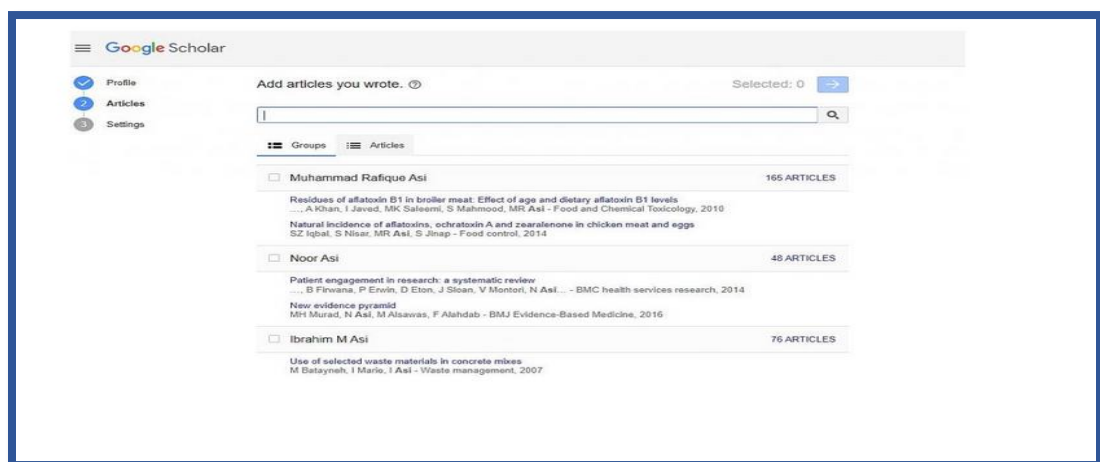



\*به این نکات توجه فرمایید:

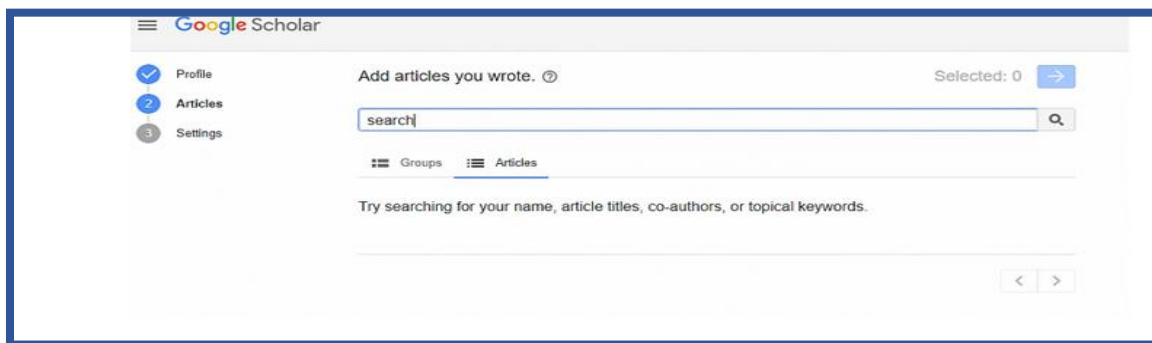
- لطفاً در قسمت “Name” نام کامل (فرم پذیرفته شده نام و نام خانوادگی را که در مقالات خود بکار می‌برید) وارد کنید.
- در قسمت “Affiliation” وابستگی سازمانی (عنوان و اطلاعات سازمان) خود را به طور صحیح درج کنید تا جستجوی مقالات شما و به‌روزرسانی به درستی انجام شود.
- در قسمت نشانی پست الکترونیک از آدرس ایمیل دانشگاهی خود استفاده کنید.

بعد از تکمیل این قسمت با کلیک روی **Next step** به مرحله بعد می‌روید.

در این مرحله طبق شکل زیر گوگل اسکالر سایتیشن، مقالات شما را به صورت گروهی؛ و یا از طریق جستجو بر اساس عنوان، جستجو و لیست می‌کند.

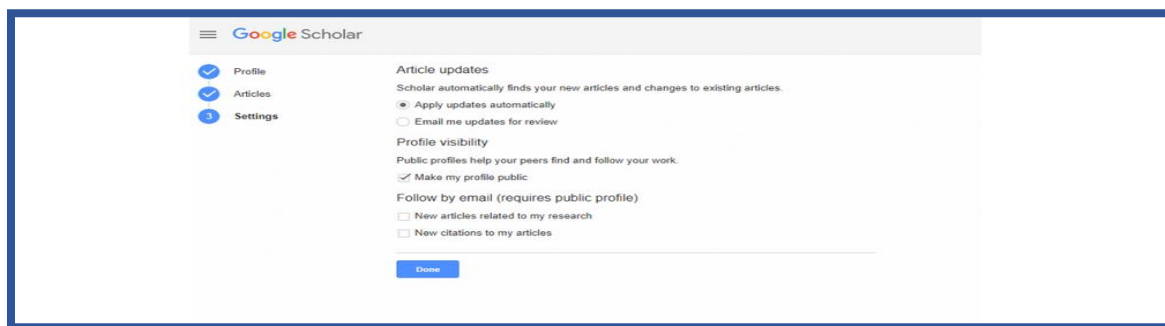


بعد از تکمیل اطلاعات مقالات در پروفایل خود با کلیک روی علامت  به مرحله سوم "Settings" بروید.



در

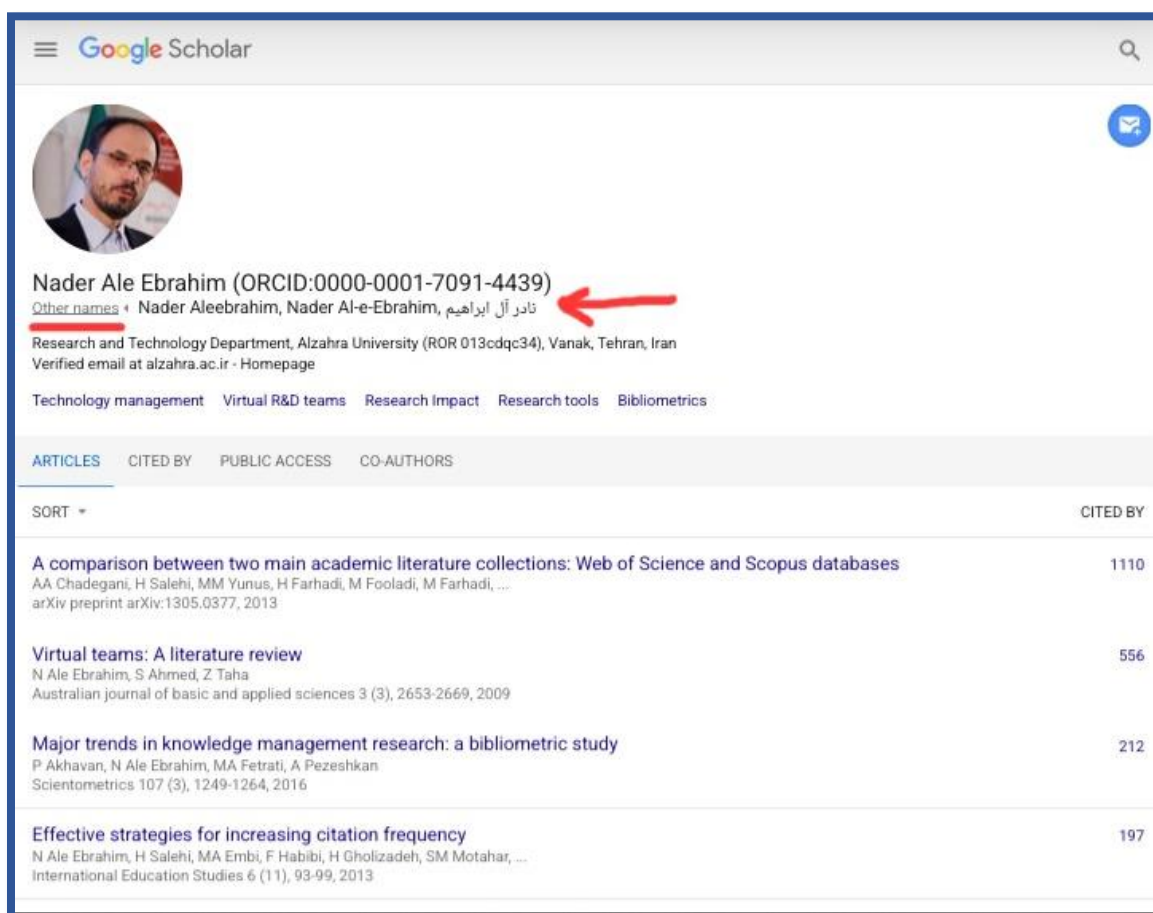
مرحله آخر تنظیمات مربوط به به روزرسانی (Article updates) به صورت خودکار و یا بعد از مشاهده و تأیید عنوان در ایمیل ثبت شده، قابلیت مشاهده (Profile visibility) به صورت عمومی و یا اختصاصی و دنبال کردن از طریق ایمیل (Follow by email) به شرط عمومی بودن پروفایل قابل مشاهده است



با کلیک روز گزینه "Done" تغییرات اعمال و پروفایل ایجاد خواهد شد و نمای عمومی پروفایل به شکل زیر قابل مشاهده خواهد بود (پروفایل تست است). برای مشاهده عمومی پروفایل نسبت به Verify ایمیل اقدام کنید. در این قسمت امکان افزودن زمینه‌های مورد علاقه و تصویر پروفایل نیز وجود دارد

	All	Since 2017
Citations	107	77
h-index	4	4
h10-index	3	2

یکی از ویژگیهای جدید پروفایل گوگل اسکالر، این هست که شما می توانید نام های دیگری را که با آن اثر علمی منتشر کردید، را به پروفایلتان بیفزایید. این نام ها در قسمت Other Names می آید.



Google Scholar

**Nader Ale Ebrahim (ORCID:0000-0001-7091-4439)**  
Other names • Nader Aleebrahim, Nader Al-e-Ebrahim, نادر آل ابراهیم

Research and Technology Department, Alzahra University (ROR 013cdqc34), Vanak, Tehran, Iran  
Verified email at alzahra.ac.ir · Homepage

Technology management Virtual R&D teams Research Impact Research tools Bibliometrics

ARTICLES CITED BY PUBLIC ACCESS CO-AUTHORS

SORT ▾ CITED BY

<b>A comparison between two main academic literature collections: Web of Science and Scopus databases</b> AA Chadegani, H Salehi, MM Yunus, H Farhadi, M Fooladi, M Farhadi, ... arXiv preprint arXiv:1305.0377, 2013	1110
<b>Virtual teams: A literature review</b> N Ale Ebrahim, S Ahmed, Z Taha Australian journal of basic and applied sciences 3 (3), 2653-2669, 2009	556
<b>Major trends in knowledge management research: a bibliometric study</b> P Akhavan, N Ale Ebrahim, MA Fetrati, A Pezeshkan Scientometrics 107 (3), 1249-1264, 2016	212
<b>Effective strategies for increasing citation frequency</b> N Ale Ebrahim, H Salehi, MA Embi, F Habibi, H Gholizadeh, SM Motahar, ... International Education Studies 6 (11), 93-99, 2013	197

برگرفته از : [/http://lib2mag.ir/6167/google-scholar-citations](http://lib2mag.ir/6167/google-scholar-citations)